

스마일게이트 PC방

대진표 매니저 사용 가이드

목차



Step 1. 대회 페이지 개설하기 4~8P

Step 2. 대진표 생성하기 10~14P

Step 3. 경기 결과 입력하기 16~19P

Step 1. 대회 페이지 개설하기



대회 페이지 개설하기

각종 대회 정보와 대진표 현황을 확인할 수 있는 나만의 대회 페이지입니다.

① 메인 화면에 있는 '대회 개설하기' 버튼을 클릭합니다.

The screenshot shows the main interface of the '스마일게이트 PC방 x 대진표매니저' website. At the top, there is a navigation bar with links for '홈', '대회 개설', '대회 관리', and '공지/안내'. The main header features the title '대진표 매니저' and a search bar for '대회명'. Below this, a banner area contains the text '대회를 개설하고 직접 대회를 운영해보세요.' and two buttons: '대회 개설하기' (highlighted with a red box and arrow) and '개설 가이드'. Underneath the banner, there are tabs for '전체', '모집중', '모집 준비중', '대회 준비중', '대회중', and '대회 종료'. A table lists the current event details:

상태	대회명	대회일정	게임명	대진표보기
대회 종료	스마일게이트 PC방 대회	7월 13일 10:00	테일즈런너	대진표

At the bottom, there is a notice: '[점검 공지] 스마일게이트 PC방 x 대진표 매니저 4/6 점검 공지'.

대회 페이지 개설하기

각종 대회 정보와 대진표 현황을 확인할 수 있는 나만의 대회 페이지입니다.

② 기본 정보 값들을 설정 및 입력합니다.

기본 정보 * 필수

대회 제목 *	<input type="text" value="대회명 입력"/> (0/50 Byte)
게임명 *	<input type="text" value="선택"/> <input type="text" value="직접 입력 (한글 풀네임 입력)"/>
대회 코드(링크) *	bracketsmilegatemegaport.com/code/ <input type="text" value="C7oXALX"/> <input type="button" value="재생성"/> <small>※ 대회 코드는 추후 대회 개설자 권한으로 접속하거나 대회 검색 등에 활용됨으로 반드시 메모 혹은 숙지하시기 바랍니다.</small>
대회 관리자 비밀번호 *	<input type="password" value="비밀번호 입력"/> <input type="password" value="비밀번호 확인"/> 영문, 숫자 조합 6자 이상 10자 이하 <small>※ 대회 관리자 비밀번호는 추후 대회 수정 시 대회 코드와 함께 입력해야 합니다. 또한 개설자 본인 외 타인에게 공유되지 않도록 주의해주세요.</small>
대회 접근 공개 여부	<input type="radio"/> 공개 <input checked="" type="radio"/> 비공개 <input type="text" value="비밀번호 입력"/> <input type="text" value="숫자 6자리"/> <small>※ 비공개 시 개설한 대회는 홈 화면에 미노출되며, 참가자가 대회 페이지 접근 시 비밀번호를 입력 후 접근할 수 있습니다.</small>

- 대회 코드(링크)는 추후 관리자 모드로 로그인 시 필요한 정보값이니, 숙지하시기 바랍니다.
- 대회 코드(링크)는 랜덤으로 생성되며, 임의로 지정할 수 없습니다.

- 대회 관리자 비밀번호도 관리자 모드로 로그인 시 필요한 정보값이니, 숙지하시기 바랍니다.

- 비공개로 설정 시 별도 비밀번호를 설정해야 합니다.
(해당 비밀번호를 알고 있는 사람만 대회 페이지에 접근할 수 있습니다.)

대회 페이지 개설하기

각종 대회 정보와 대진표 현황을 확인할 수 있는 나만의 대회 페이지입니다.

③ 모집 정보 값들을 순차적으로 설정 및 입력합니다.

모집 정보 * 필수

대회 방식 *	싱글 엘리미네이션 ?	<ul style="list-style-type: none">물음표 버튼 클릭 시, 대회 방식별 상세 설명을 볼 수 있습니다.
팀 구성 인원 *	개인전 1 vs 1	
참가자/팀 수 *	8	
모집 기간 *	2022-07-19 오전 10시 ~ 2022-07-27 오전 10시	<ul style="list-style-type: none">자유롭게 수정/입력할 수 있습니다.
진행 모드/맵 정보	진행 모드/맵 (0/50 Byte)	
참가자격 및 모집 안내	<p>1. 참가 대상 1) 내용을 기재하여 주세요 EX) 연령 / 성별 / 직업 등</p> <p>2. 참가 신청 방법 1) 내용을 기재하여 주세요 EX) 디스코드, 이메일, 현장 접수 등</p> <p>3. 기타 안내 및 유의사항 1) 내용을 기재하여 주세요</p> <p>(270/500 자)</p>	

이전으로 다음 단계

대회 페이지 개설하기

각종 대회 정보와 대진표 현황을 확인할 수 있는 나만의 대회 페이지입니다.

④ 대회 정보를 입력 후, '개설하기' 버튼을 누르면 대회 페이지가 개설됩니다.

대회 정보

대회 일정 *	2022-07-28 오전 10시 ~ 2022-08-05 오전 10시
대회 장소 *	<input type="radio"/> 온라인 <input type="radio"/> 오프라인 PC방 <input checked="" type="radio"/> 오프라인 기타 장소 우편번호 검색 기본 주소 입력 상세 주소 입력
상금 및 보상	1등 상금 또는 보상 입력(한글, 영문, 숫자, 일부 특수문자에 한해 1~30자) + 등수 추가 2등 상금 또는 보상 입력(한글, 영문, 숫자, 일부 특수문자에 한해 1~30자) x
대회 규정 *	<input type="radio"/> 직접 입력 <input checked="" type="radio"/> 템플릿 사용 1. 대회 개요 1) 주최 ① 본 대회는 주최 측의 결정에 따라 진행된다. ② 본 대회의 심판은 주최측에 포함되며 선수의 경기를 직접적으로 모니터링하고 규정에 따라 일차적으로 위반사항에 대해 체크하는 인원을 의미한다. 2) 게임 종목/맵 ① 해당 게임의 최신 버전으로 진행되며, 대회 일정 중 업데이트가 있을 경우 업데이트가 적용된 최신 버전으로 진행한다. 3) 참가 자격 ① 본인 명의의 계정 소유자만 참가할 수 있으며, 계정 제재 등으로 인해 정상적인 경기를 할 수 없는 경우 참가할 수 없다.

운영정책에 동의합니다.

본 서비스는 이용자의 개인정보를 수집하지 않습니다. 따라서 서비스 이용 중 개인의 실명, 연락처 등 개인정보를 입력하지 않도록 유의하여 주시기 바랍니다. 만약, 개인정보를 입력한 것이 발견될 경우 즉시 삭제됩니다.
또한, 보관 정책에 따라 대회 모든 정보는 대회 종료 후 20일간 기본 보관 (추가 연장 가능)되며, 보관 기간이 만료되면 해당 대회는 삭제됩니다.

이전으로 **개설하기**

- 오프라인 PC방 설정 시, 스마일게이트 PC방 가맹점 지도를 사용할 수 있습니다.
- 오프라인 기타 장소 설정 시, 우편번호 검색 서비스를 사용할 수 있습니다.

■ 운영정책 내용을 확인 후 동의합니다.(필수)

- 직접 입력을 클릭 시, 자유롭게 입력할 수 있습니다.
- 템플릿 사용 클릭 시, 기본적인 템플릿 내용을 수정하여 사용할 수 있습니다.

대회 페이지 개설하기

각종 대회 정보와 대진표 현황을 확인할 수 있는 나만의 대회 페이지입니다.

⑤ 대회 페이지를 수정하고 싶을 때는 우측 상단의 '대회 수정' 버튼을 클릭합니다.

- 대회 페이지 주소를 복사하거나, SNS에 간편하게 공유할 수 있습니다.

2022년 테일즈런너 여름 게임 대회

테일즈런너 / 개인전 1 vs 1
대회 코드 9PNxP51

URL 복사 공유하기

모집 준비중
모집 기간 : 07월 18일 ~ 07월 18일

모집팀 8
대회방식 싱글 엘리미네이션

대회 수정

대회 정보 | 대회 규정 | 대진표 | 결과

일정 / 장소	참가자격 / 모집안내	상금 & 보상
<p>모집 기간 2022-07-18 오후 03:00 ~ 2022-07-18 오후 04:00</p> <p>대회 일정 2022-07-19 오후 04:00 ~ 2022-07-27 오후 04:00</p> <p>대회 장소 온라인</p>	<p>모집팀 8/개인전 1 vs 1</p> <p>대회방식 싱글 엘리미네이션</p> <p>모드/맵 현장에서 랜덤 뽑기 예정</p> <p>* 1. 참가 대상 1) 만 19세 이상 성인만 참가 가능합니다. 2) 서울 지역 거주자만 참가 가능합니다.</p> <p>2. 참가 신청 방법 1) 아래의 디스코드로 참가 신청 가능합니다.</p>	<p>1등 백화점 상품권 10만원 권</p> <p>2등 백화점 상품권 5만원 권</p> <p>3등 커피 기프트콘</p>

대회 히스토리

시드 방식 변경
시드 방식이 랜덤시드로 변경되었습니다.

입력한 정보 값들이 노출됩니다.

2022-07-18 14:45

- 대회 정보를 수정하는 페이지로 접속됩니다.

Step 2. 대진표 생성하기



대진표 생성하기

설정된 정보값에 따라 자동으로 제작되는 대진표 입니다.

① 홈페이지 상단의 '대회 관리' 메뉴를 누른 뒤, 대회 관리자 모드로 로그인 합니다.

스마일게이트 PC방 × 대진표 매니저

홈 대회 개설 **대회 관리** 공지/안내

대회

스마일게이트 PC방 × 대진표 매니저

개설한 대회 관리자 접속

대회코드

대회 개설자 비밀번호

로그인

- 대회 페이지 개설 시 랜덤으로 생성되었던 **대회 코드(링크)** 값을 입력합니다. (문서 5 페이지 1번★ 부분 참고)
- 대회 페이지 개설 시 임의로 설정하였던 **대회 관리자 비밀번호**를 입력합니다. (문서 5 페이지 2번★ 부분 참고)

대진표 생성하기

설정된 정보값에 따라 자동으로 제작되는 대진표 입니다.

② 관리자 모드로 접속한 대회 페이지에서 '대진표 생성하기' 버튼을 클릭합니다.

2022년 테일즈런너 여름 게임 대회

테일즈런너 / 개인전 1 vs 1
대회 코드 9PNxP51

URL 복사 공유하기

모집 준비중 대회 수정
모집 기간 : 07월 18일 ~ 07월 18일

모집팀 8
대회방식 싱글 엘리미네이션

대회 정보 | 대회 규정 | **대진표** | 결과

생성된 대진표가 없습니다.

대진표 생성하기

대진표 생성하기

설정된 정보값에 따라 자동으로 제작되는 대진표 입니다.

③ 기존 설정 정보를 확인한 뒤, 내용을 수정하거나 추가 기능을 설정합니다.

대진표 구성하기 * 필수

대회 제목	2022년 SG 고등학교 게임 대회	
대회 방식 *	싱글 엘리미네이션 ▼	<input type="checkbox"/> 3/4위 결정전 진행
팀/플레이어 수 *	<input type="radio"/> +4 <input checked="" type="radio"/> +8 <input type="radio"/> +16 <input type="radio"/> +32 <input type="radio"/> +64	
시드 방식 *	<input type="radio"/> 플랜 시드 <input checked="" type="radio"/> 랜덤 시드 ※ 랜덤 시드는 참가자들이 랜덤으로 경기에 배치되는 방식입니다.	

취소 다음 단계

- 기존 설정값 외에 추가로 설정 가능한 부분입니다.
- 플랜 시드 설정 시, 참가자들이 입력된 순서대로 경기에 배치됩니다.
- 랜덤 시드 설정 시, 참가자들이 입력 순서에 상관없이 랜덤으로 경기에 배치됩니다.

대진표 생성하기

설정된 정보값에 따라 자동으로 제작되는 대진표 입니다.

④ 팀 / 플레이어 명을 각각 입력해준 후, '생성하기' 버튼을 누르면 대진표가 생성됩니다.

플랜 시드 설정 시 입력 화면

팀/플레이어 수 : 8
순서 변경은 변경하고자 하는 팀을 선택하여 원하는 위치로 이동하시면 됩니다.

8강 1경기	#01	팀/플레이어 #01	×
	#02	팀/플레이어 #02	×
8강 2경기	#03	팀/플레이어 #03	×
	#04	팀/플레이어 #04	×
8강 3경기	#05	팀/플레이어 #05	×
	#06	팀/플레이어 #06	×
8강 4경기	#07	팀/플레이어 #07	×
	#08	팀/플레이어 #08	×

[참고] 순서 교체 방법
팀/플레이어 입력칸을 마우스로 드래그하여 원하는 위치에 가져다 놓으면 교체됩니다.

이전으로 임시저장 **생성하기**

- 플랜 시드는 경기 순서가 정해져 있습니다.

랜덤 시드 설정 시 입력 화면

팀/플레이어 수 : 8
순서 변경은 변경하고자 하는 팀을 선택하여 원하는 위치로 이동하시면 됩니다.

#01	팀/플레이어 #01	×
#02	팀/플레이어 #02	×
#03	팀/플레이어 #03	×
#04	팀/플레이어 #04	×
#05	팀/플레이어 #05	×
#06	팀/플레이어 #06	×
#07	팀/플레이어 #07	×
#08	팀/플레이어 #08	×

[참고] 입력 칸 추가 및 삭제 방법
우측 상단의 팀/플레이어 추가 버튼을 클릭하거나 입력칸 개별 X 버튼을 클릭하여 조정할 수 있습니다.

이전으로 임시저장 **생성하기**

- 랜덤 시드는 경기 순서가 랜덤으로 정해집니다.

대진표 생성하기

설정된 정보값에 따라 자동으로 제작되는 대진표 입니다.

⑤ 대진표 정보를 수정하고 싶을 때는 왼쪽에 있는 '대진표 수정' 버튼을 클릭합니다.

2022년 테일즈런너 여름 게임 대회

태일즈런너 / 개인전 1 vs 1
대회 코드 9PNxPS1

URL 복사 공유하기

모집 준비중
모집 기간: 07월 18일 ~ 07월 18일

대회 수정

모집팀 8
대회방식 싱글 엘리미네이션

대회 정보 | 대회 규정 | 대진표 | 결과

대진표 수정 시드 재배치

8강 4강 결승전

8강 1경기
기본 팀 5 0
기본 팀 2 0

8강 2경기
기본 팀 6 0
기본 팀 4 0

8강 3경기
기본 팀 7 0
기본 팀 3 0

8강 4경기
기본 팀 8 0
기본 팀 1 0

4강 1경기

4강 2경기

결승전

3·4위전

다. 새로고침

- 대진표 정보를 수정하는 페이지로 접속됩니다.
- 랜덤 시드일 경우에만 생기는 버튼으로, 클릭할 때마다 대진표가 랜덤으로 재배치 됩니다.

Step 3. 경기 결과 입력하기



경기 결과 입력하기

대진표에 실시간으로 경기 결과를 반영할 수 있습니다.

① 대회 일정에 맞춰 관리자 모드로 접속합니다. (경기 시작 전에 결과 입력 불가)

2022년 SG 고등학교 게임 대회

태일즈런너 / 개인전 1 vs 1
대회 코드 ve8aTBh

URL 복사 공유하기

대회중 대회 수정

대회 일정 : 07월 18일 ~ 07월 27일

모집팀 8
대회방식 상급 엘리미네이션

대회 정보 | 대회 규정 | **대진표** | 결과

대진표 수정 | 대회 결과 저장 | ! 점수 입력 이외 대회 정보와 대진표 수정은 불가합니다. | 팀명 입력 | 검색 | 새로고침

8강 4강 결승전

8강 1경기
기본 팀 8 0
기본 팀 3 0

8강 2경기
기본 팀 4 0
기본 팀 7 0

8강 3경기
기본 팀 5 0
기본 팀 1 0

8강 4경기
기본 팀 2 0
기본 팀 6 0

4강 1경기

4강 2경기

결승전

3/4위전

- 기존에 설정한 대회 일정이 되면 대회 페이지 상태가 대회 중으로 변경됩니다.
- 대회 중 상태가 되면 경기 결과 입력을 시작할 수 있습니다.

경기 결과 입력하기

대진표에 실시간으로 경기 결과를 반영할 수 있습니다.

② 대진표에 등록된 팀 / 플레이어의 우측 칸을 각각 클릭하여 점수를 입력합니다.

The screenshot shows a tournament bracket interface with the following elements:

- Navigation tabs: 대회 정보, 대회 규정, 대진표 (selected), 결과
- Buttons: 대진표 수정, 대회 결과 저장, 점수 입력 이외 대회 정보와 대진표 수정은 불가능합니다., 팀명 입력, 검색, 새로고침
- Bracket stages: 8강, 4강, 결승전
- Match results table:

8강	4강	결승전
8강 1경기	4강 1경기	결승전
기본 팀 8: 1	기본 팀 3: 1	기본 팀 4: -
기본 팀 3: 2	기본 팀 4: 3	기본 팀 1: -
8강 2경기	4강 2경기	3/4위전
기본 팀 4: 2	기본 팀 1: 1	기본 팀 3: -
기본 팀 7: 0	기본 팀 2: 0	기본 팀 2: -
8강 3경기		
기본 팀 5: 2		
기본 팀 1: 3		
8강 4경기		
기본 팀 2: 4		
기본 팀 6: 0		

팀 / 플레이어 명을 검색할 수 있습니다.

경기별 결과를 순서대로 숫자로 입력합니다.

경기 결과 입력하기

대진표에 실시간으로 경기 결과를 반영할 수 있습니다.

③ 경기가 모두 종료되고 점수 입력이 끝났으면, '대회 결과 저장' 버튼을 클릭합니다.

The screenshot shows a tournament bracket interface with the following elements:

- Navigation tabs: 대회 정보, 대회 규정, 대진표, **결과** (highlighted in red).
- Buttons: 대진표 수정, **대회 결과 저장** (highlighted in red), 팀명 입력, 검색, 새로고침.
- Warning message: ! 점수 입력 이외 대회 정보와 대진표 수정은 불가능합니다.
- Bracket stages: 8강, 4강, 결승전.
- Match results:
 - 8강 1경기: 기본 팀 8 (1) vs 기본 팀 3 (2)
 - 8강 2경기: 기본 팀 4 (2) vs 기본 팀 7 (0)
 - 8강 3경기: 기본 팀 5 (2) vs 기본 팀 1 (3)
 - 8강 4경기: 기본 팀 2 (4) vs 기본 팀 6 (0)
 - 4강 1경기: 기본 팀 3 (1) vs 기본 팀 4 (3)
 - 4강 2경기: 기본 팀 1 (1) vs 기본 팀 2 (0)
 - 결승전: 기본 팀 4 (1, 2nd) vs 기본 팀 1 (2, 1st)
 - 3/4위전: 기본 팀 3 (0, 4th) vs 기본 팀 2 (3, 3rd)

Callout boxes provide the following instructions:

- Top right callout: 모든 점수 입력이 끝난 후, 결과를 저장합니다. 저장된 결과는 대회 페이지의 '결과' 탭에서도 별도로 확인할 수 있습니다.
- Bottom right callout: 모든 점수 입력이 끝난 후, 결과를 저장합니다. 대회 결과가 저장이 되면, 더 이상 대진표 수정이 불가능합니다.

경기 결과 입력하기

대진표에 실시간으로 경기 결과를 반영할 수 있습니다.

④ 경기 결과가 저장되면, 대회 페이지의 '결과' 탭에 순위표가 노출됩니다.

2022년 SG 고등학교 게임 대회





태일즈런너 / 개인전 1 vs 1
대회 코드 ve8oTBh

URL 복사 공유하기

대회중 대회 수정
대회 일정 : 07월 18일 ~ 07월 27일

모집팀 8
대회방식 싱글 엘리미네이션

대회 정보 | 대회 규정 | 대진표 | **결과**

순위	수상 팀/플레이어
	기본 팀 1
	기본 팀 4
	기본 팀 2
	기본 팀 3

■ 경기 결과에 따라 순위표가 표시됩니다.

